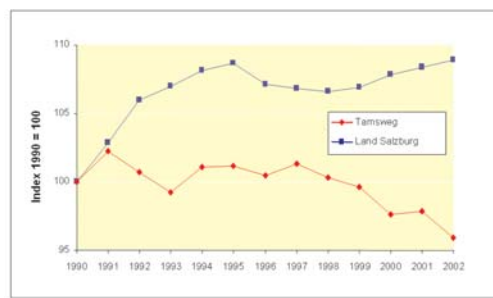


Entwicklung der Beschäftigten im Lungau ab 1990



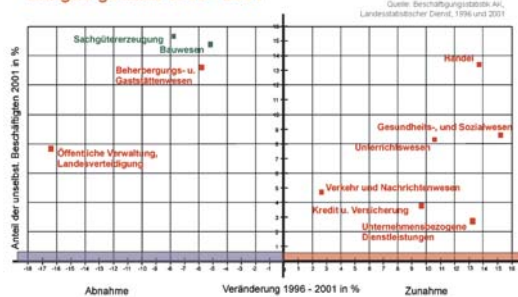
Quelle: OSTAT, Regionalentwicklung

Abstand der Entwicklung des Arbeitsplatzangebots im Vergleich zum Land Salzburg wird tendenziell größer

Realer Verlust an Arbeitsplätzen für unselbständig Beschäftigte um -6 % zwischen 1996 und 2001
- in absoluten Zahlen: von 6150 auf 5780
Männer -8 %, Frauen -4%

Gesamt finden ca. 75 % der Erwerbstätigen Bevölkerung Arbeit in der Region, 25% pendeln aus

Anteile und Wachstumsraten der unselbständig Beschäftigten in den einzelnen Branchen Lungau gesamt 1996 - 2001



Quelle: Beschäftigungsstatistik AL, Landesstatistischer Dienst, 1996 und 2001

Leitbranchen Sachgütererzeugung, Bauwesen und Tourismus mit gesamt ca. 2500 (45 %) unselbständig Beschäftigten am meisten von Rückgängen betroffen

Sachgüterproduktion wird 2001 von drei Branchen dominiert: Herstellung von Nahrungs- und Genussmittel, Be- und Verarbeitung von Holz und Herstellung von Gummi- und Kunststoffwaren

Einkommensschwache Branche Handel weist neben Gesundheits- und Sozialwesen die größten Zuwächse auf

Die drei arbeitsplatzstärksten Branchen decken in den Zentralraumgemeinden jeweils ca. 50 % des Arbeitsplatzangebotes ab

Sachgüterproduktion und Bauwesen dominieren nur in den Zentralraumgemeinden

Der Dienstleistungssektor (inkl. Tourismus) ist in beinahe allen Gemeinden - vor allem den Seitentalgemeinden - von hoher Bedeutung

Öffentliche Dienstgeber (Schulen ...) bestimmen den lokalen Arbeitsmarkt in Kleingemeinden

Rückfragen / Ansprechpartner:

Regionalverband Lungau
Dr. Bernhard Holzrichter

Tel.: +43(0)6472 / 7740
eMail: regiolut@com.at

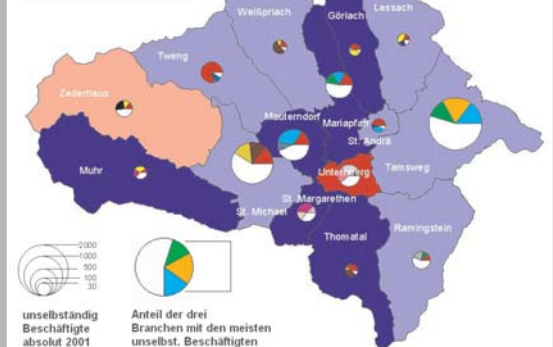
WKS Bezirksstelle Tamsweg
Dr. Franz Lüftenegger

Tel.: +43(0)6474 / 2253
eMail: flueftenegger@wks.at

REGIOPLAN INGENIEURE
Salzburg GmbH

Tel.: +43(0)662/ 45 16 22-0
eMail: salzburg@regioplan.com

Branchenschwerpunkte in den Gemeinden:



unselbständig Beschäftigte absolut 2001



Quelle: Beschäftigungsstatistik AL, 1996 und 2001